





CLIK

CARATTERISTICHE

FEATURES

Apparecchio monoemissione monolampada fluorescente (attacco T5 o T8) o LED (schede LED middle power). Composto da un corpo in alluminio profilato verniciato bianco e testate in policarbonato. Proposto nella versione CS, fornita con schermo diffusore in policarbonato rigato internamente, che permette la diffusione della luce e consente di ottenere un grado di protezione IP40. Versione a LED fornita sempre con schermo diffusore. Alimentatore a bordo.

LED or linear fluorescent (T5 and T8) luminaire with direct light emission. LED versions equipped with middle power LED boards. Consists of an aluminium body, painted white, and polycarbonate end caps. Available in the CS version, supplied with an internally splined polycarbonate diffuser which provide IP40 protection rating. LED version always supplied with diffuser. On board driver.

FINITURE

FINISHINGS

Bianco lucido. Verniciatura a polveri epossidiche.

Glossy white. Epoxy powder coating.

MATERIALE

MATERIALS

Corpo in alluminio profilato, testate in policarbonato e, laddove incluso, schermo diffusore in policarbonato opale rigato internamente.

Aluminium body, polycarbonate end caps and (if included) internally splined opal polycarbonate diffuser.

INSTALLAZIONE

MOUNTING

Installazione a soffitto.

Ceiling installation.

APPLICAZIONI

ENVIRONMENTS

Apparecchio adatto all'illuminazione di ambienti e capannoni industriali, di grandi magazzini e supermercati. In ambito domestico è adatto come sottopensile.

This luminaire is recommended for lighting general environments, industrial buildings, large stores and supermarkets. In a living environment, it may be installed under cabinets or shelves.

SORGENTE

SOURCE

Proposto nella versione LED con schede middle power, alimentate a 700 mA disponibili in CCT 3000K e 4000K. CRI ≥ 80 , MacAdam 3, fino a 155 lm/W nominali. Versione fluorescente cablata con attacco G5 e G13 per tubi fluorescenti T5 (HE o HO) e T8.

LED version with middle power LED boards, 700 mA. 3000K or 4000K CCT. CRI ≥ 80 , MacAdam 3, nominal efficiency up to 155 lm/W. Fluorescent version with G5 (T5, HE or HO) or G13 (T8) sockets.

ELETRIFICAZIONE

POWER SUPPLY

220-240V, alimentatore a bordo. Apparecchio disponibile anche in versione DALI.

220-240V, on board driver. Available also in DALI version.

EMISSIONE LUMINOSA

LIGHT EMISSION

Emissione luminosa diretta, luce diffusa.

Direct light emission, diffused light.

NORMATIVE

REGULATIONS

EN 60598 (Apparecchi di illuminazione - prescrizioni generali) - EN 62471 (Rischio fotobiologico) - 2014/35/UE (Direttiva bassa tensione) - 2014/30/UE (Direttiva compatibilità elettromagnetica).

EN 60598 (Luminaires - general requirements) - EN 62471 (Photobiological safety) - 2014/35/EU (Low voltage directive) - 2014/30/EU (Electromagnetic compatibility directive).

SU RICHIESTA

UPON REQUEST

Su alcuni modelli è possibile la versione con **KIT DI EMERGENZA** (SA - 1h e SA - 3h).

Some models with **EMERGENCY KIT** available upon request (always on, 1h or 3h maintained).

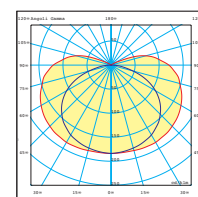

CLIK - LED

A+ RoHS CE ∇ IP40 \oplus IK05



Codice Code	Potenza Power	Flusso nominale Nominal flux	CCT	Dimensioni mm Dimensions mm	Peso Weight
CK101	12W	1777 lm	3000K	605 x 43 x 74	0,6 kg
CK102	12W	1861 lm	4000K	605 x 43 x 74	0,6 kg
CK103	24W	3554 lm	3000K	1145 x 43 x 74	0,8 kg
CK104	24W	3722 lm	4000K	1145 x 43 x 74	0,8 kg

- alimentatore a bordo
on board driver
- kit attacco a soffitto e schermo diffusore in policarbonato opale rigato internamente inclusi
ceiling kit and opal polycarbonate diffuser splined inside included
- per i codici con versione **DALI** consultare indice analitico (pag. 454)
for codes with **DALI** version see index (pag. 454)



η : 55,00%
UGR T = 24,8 - UGR L = 22,8



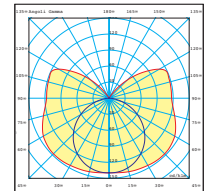
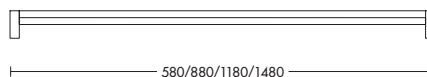
CLIK - T5

A+ RoHS C E IP20 IK05



- alimentatore a bordo
on board driver
- kit attacco a soffitto incluso
ceiling kit included
- versione **DALI** per tutti i codici
DALI version available for all codes
esempio/example cod. **CK111DA**

Codice Code	Potenza Power	Dimensioni mm Dimensions mm	Peso Weight
HO			
CK111	1 x 24W	580 x 43 x 74	0,5 kg
CK112	1 x 39W	880 x 43 x 74	0,5 kg
CK113	1 x 49W	1480 x 43 x 74	0,7 kg
CK114	1 x 54W	1180 x 43 x 74	0,6 kg
CK115	1 x 80W	1480 x 43 x 74	0,7 kg
HE			
CK116	1 x 14W	580 x 43 x 74	0,5 kg
CK117	1 x 21W	880 x 43 x 74	0,5 kg
CK118	1 x 28W	1180 x 43 x 74	0,6 kg
CK119	1 x 35W	1480 x 43 x 74	0,7 kg



η: 92,81%

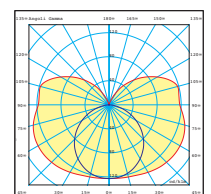
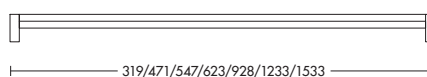
CLIK - T8

A+ RoHS C E IP20 IK05



- alimentatore a bordo
on board driver
- kit attacco a soffitto incluso
ceiling kit included
- per i codici con versione **DALI**
consultare indice analitico (pag. 454)
for codes with **DALI** version
see index (pag. 454)

Codice Code	Potenza Power	Dimensioni mm Dimensions mm	Peso Weight
CK131	1 x 8W	319 x 43 x 74	0,4 kg
CK132	1 x 13W	547 x 43 x 74	0,5 kg
CK133	1 x 15W	471 x 43 x 74	0,4 kg
CK134	1 x 18W	623 x 43 x 74	0,5 kg
CK135	1 x 30W	928 x 43 x 74	0,6 kg
CK136	1 x 36W	1233 x 43 x 74	0,6 kg
CK137	1 x 58W	1533 x 43 x 74	0,7 kg



η: 92,81%

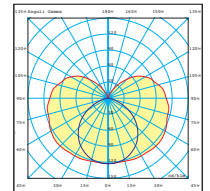
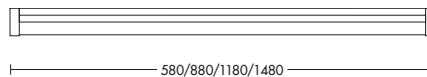
CLIK CS - T5

A+ RoHS CE IP40 IK05



- alimentatore a bordo
on board driver
- kit attacco a soffitto e schermo
diffusore in policarbonato trasparente
rigato internamente inclusi
ceiling kit and transparent
polycarbonate diffuser splined
inside included
- versione DALI per tutti i codici
DALI version available for all codes
esempio/example cod. **CK121DA**

Codice Code	Potenza Power	Dimensioni mm Dimensions mm	Peso Weight
HO			
CK121	1 x 24W	580 x 43 x 74	0,5 kg
CK122	1 x 39W	880 x 43 x 74	0,6 kg
CK123	1 x 49W	1480 x 43 x 74	0,9 kg
CK124	1 x 54W	1180 x 43 x 74	0,8 kg
CK125	1 x 80W	1480 x 43 x 74	0,9 kg
HE			
CK126	1 x 14W	580 x 43 x 74	0,5 kg
CK127	1 x 21W	880 x 43 x 74	0,6 kg
CK128	1 x 28W	1180 x 43 x 74	0,8 kg
CK129	1 x 35W	1480 x 43 x 74	0,9 kg



η: 78,79%

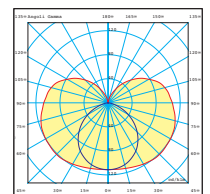
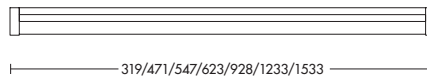
CLIK CS - T8

A RoHS CE IP40 IK05



- alimentatore a bordo
on board driver
- kit attacco a soffitto e schermo
diffusore in policarbonato trasparente
rigato internamente inclusi
ceiling kit and transparent
polycarbonate diffuser splined
inside included
- per i codici con versione DALI
consultare indice analitico (pag. 454)
for codes with DALI version
see index (pag. 454)

Codice Code	Potenza Power	Dimensioni mm Dimensions mm	Peso Weight
CK141	1 x 8W	319 x 43 x 74	0,4 kg
CK142	1 x 13W	547 x 43 x 74	0,5 kg
CK143	1 x 15W	471 x 43 x 74	0,5 kg
CK144	1 x 18W	623 x 43 x 74	0,6 kg
CK145	1 x 30W	928 x 43 x 74	0,7 kg
CK146	1 x 36W	1233 x 43 x 74	0,8 kg
CK147	1 x 58W	1533 x 43 x 74	0,9 kg



η: 76,31%